







Инструкция по безопасному использованию пиротехники. Памятка по безопасному применению фейерверков, салютов и других пиротехнических изделий


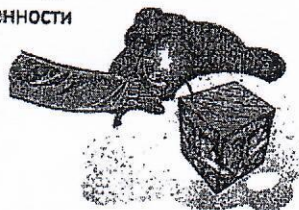
<p>❑ Покупайте пиротехнику: салюты, фейерверки и другие пиротехнические изделия только в специализированных магазинах, а не с рук или на рынках, где вам могут подсунуть контрафакт.</p> <p>❑ Нельзя устраивать фейерверки или салюты ближе 20 метров от жилых помещений или легко воспламеняющихся предметов, под низкими навесами и кронами деревьев.</p>	
<p>❑ Нельзя держать фитиль во время поджигания около лица.</p> <p>❑ Поджигать фитиль нужно на расстоянии вытянутой руки. Горит он 6-8 сек. Отлетевшую от фейерверка искру трудно потушить, поэтому если она попадет на кожу - ожог обеспечен.</p>	
<p>❑ Нельзя направлять ракеты и фейерверки на людей. Ракеты - это пиротехнические изделия повышенной опасности. Иногда, при установке в снег, ракета может накрениться, изменить направление и улететь в толпу. Поэтому при использовании таких пиротехнических изделий, как ракеты, необходимо следить за тем, чтобы их пусковые трубки были надежно зафиксированы на земле.</p> <p>❑ Нельзя применять салюты или фейерверки при сильном ветре.</p> <p>❑ Нельзя разрешать детям баловаться с пиротехникой. Пиротехнические изделия - это не игрушка для детей!</p>	
<p>❑ Нельзя ронять пиротехнические изделия, а тем более специально бросать их под ноги.</p> <p>❑ Нельзя запускать фейерверк с рук (кроме хлопушек и бенгальских свечей).</p>	
<p>❑ Нельзя подходить к зажженным салютам или фейерверкам ближе безопасного расстояния, указанного в инструкции по его применению.</p> <p>❑ Нельзя носить пиротехнические изделия в карманах.</p> <p>❑ Нельзя наклоняться над фейерверком.</p>	
<p>❑ Каждое пиротехническое изделие снабжено инструкцией по его применению. Найдите пару минут, чтобы внимательно ознакомиться с этой инструкцией. Это защитит Вас от ошибочных действий при применении пиротехники.</p> <p>❑ Пиротехника изначально была создана, чтобы дарить людям удовольствие. Фейерверки, салюты и другие пиротехнические изделия используются у нас издавна, чтобы создать ощущение праздника, чуда. А в неумелых и безответственных руках даже самая безобидная вещь может стать смертельно опасной. Помните! Большинство несчастных случаев при использовании пиротехнических изделий происходит из-за безответственности и по недомыслию. Берегите себя, здоровье и жизнь своих близких и окружающих Вас людей!</p>	

Памятка по применению гражданами бытовых пиротехнических изделий



Никогда не ленитесь лишний раз прочитать инструкцию на изделие. Помните, что даже знакомое и обычное на вид пиротехническое изделие может иметь свои особенности

Фитиль следует поджигать на расстоянии вытянутой руки



Зрители должны находиться за пределами опасной зоны, указанной в инструкции по применению конкретного пиротехнического изделия, но не менее 20 м

Категорически запрещается:



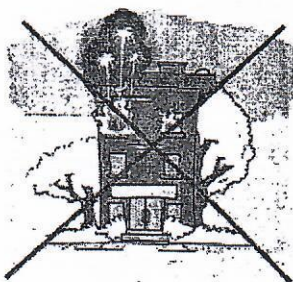
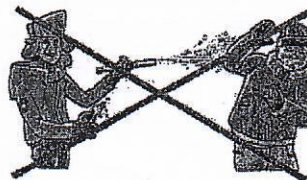
Держать работающие пиротехнические изделия в руках

7467-2022 (1) ПРОЕКТ

Наклоняться над работающим пиротехническим изделием и после окончания его работы, а также в случае его несрабатывания.



Производить запуск пиротехнических изделий в направлении людей, а также в место их возможного появления



Применять пиротехнические изделия в помещении

Использовать пиротехнические изделия вблизи зданий, сооружений, деревьев, линий электропередач и на расстоянии менее радиуса опасной зоны

